


掲載の  
エアコンは

# 取付工事代は別途です。



標準取付工事を行う場合は下記工事内容となります

配管穴開けは、木造  
モルタル1ヶ所まで

コンクリート・寒冷地仕様の壁の  
穴開けなどは別途料金を要します。

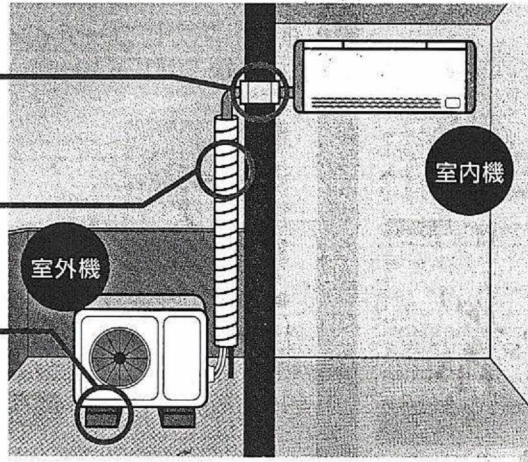
配管パイプ

室外機と室内機の間  
のパイプ取付4mまで。

室外機設置

大地置きまたはベランダ置きと  
置用台ブロックまで

※大地置き・ベランダ置き以外の  
室外機設置は別途料金を要します。




エアコンに美しさと耐久性をプラス。

配管化粧カバー工事も  
おまかせ下さい!!

配管化粧  
カバーって何?

エアコンの配管を  
カバーで収納し、建物  
の美観を損ねません。  
また、雨・風から配管を  
守り、耐久性アップ!



お見積り致します。お気軽にご相談下さい。

標準取付  
工事費例

・冷房能力3.6kWまで

**20,000円**(税別)~

・冷房能力4.0kW

**24,000円**(税別)~

コンセント形状の確認

購入されるエアコンによっては、使用できる  
コンセントの形状に限られる場合があります。  
※形状が異なる場合、別途費用が発生する場合があります。

コンセントの  
形状と  
表示マーク

単相  
100V

15A  
コンセント形状  
マーク

20A  
コンセント形状  
マーク

単相  
200V

15A  
コンセント形状  
マーク

20A  
コンセント形状  
マーク

※エアコン専用回路配線工事、エアコン専用ブレーカー工事、コンセント交換等、別途費用が発生する場合があります。



## 各種取付工事の費用目安

お気軽に  
ご相談下さい!

標準取付工事の設置スペースがない場合は、壁や天井に  
室外機を設置いたします。その場合は特殊な工事にな  
るため、別途追加の費用が必要です。

1 傾斜屋根用置台(縦)

屋根置台を使って  
傾斜部分に取り付けます。

**12,000円**(税別)~

2 傾斜屋根用置台(横)

屋根置台を使って  
傾斜部分に取り付けます。

**13,000円**(税別)~

3 エアコン配管用窓パネル

取付の窓サイズにより、  
サイズ及び料金が異なります。

**5,000円**(税別)~

4 壁面用置台

地上3mの高さまでなら壁面に  
取り付け可能です。

**13,000円**(税別)~

5 公団吊用金具

既設アンカーがあることが条件。  
ベランダを広く使えます。

**12,000円**(税別)~

6 配管延長

配管1m当たり

**3,000円**(税別)~

※ガス充填は別途

7 平地高置用(2段置)

ベランダなどの置場がない場合、  
2段置台を使って設置します。

**15,000円**(税別)~

エアコンの  
諸問題を解決!

## エアコンクリーニングもおまかせ下さい



※掲載の内容、価格は2016年4月15日現在のものとなります。メーカー都合により予告なく仕様変更となる場合があります。予めご了承下さい。